

Anlage 5 zum Prüfbericht Nr. **55052922** (2. Ausfertigung)

Prüfgegenstand PKW-Sonderrad 8Jx18EH2+ Typ CARMANI CA17 8018
 Hersteller AD Vimotion GmbH

Seite 1 von 19

Auftraggeber AD Vimotion GmbH
 Liebigstrasse 27
 73760 Ostfildern-Scharnhausen
 QM-Nr.: 20110008817

Prüfgegenstand PKW-Sonderrad
 Modell CARMANI CA17
 Typ CARMANI CA17 8018
 Radgröße 8Jx18EH2+
 Zentrierart Mittenzentrierung

Ausführung	Kennzeichnung Rad/ Zentrierring	Lochzahl/ Lochkreis- (mm)/ Mittenloch-ø (mm)	Einpress- tiefe (mm)	Rad- last (kg)	Abrollumfang (mm)
H3	CARMANI CA17 8018 LK112 / ohne Ring	5/112/66,6	45	750	2300

Kennzeichnungen

KBA-Nummer 53103
 Herstellerzeichen AD VIMOTION
 Radtyp und Ausführung CARMANI CA17 8018
 Radgröße 8Jx18EH2+
 Einpresstiefe ww. ET35, ET45, ET43, ET40
 Herkunftsmerkmal Made in Europe
 Herstelldatum Monat und Jahr

Befestigungsmittel

Nr.	Art der Befestigungsmittel	Bund	Anzugsmoment (Nm)	Schaftlänge (mm)
S01	Schraube M12x1,5	Kegel 60°	130	26
S02	Schraube M14x1,5	Kegel 60°	120	28
S03	Schraube M14x1,5	Kegel 60°	130	28
S04	Schraube M14x1,5	Kegel 60°	140	28
S05	Schraube M14x1,5	Kegel 60°	150	28
S06	Schraube M14x1,5	Kegel 60°	160	28
S07	Schraube M14x1,5	Kegel 60°	180	28
S08	Schraube M12x1,5	Kegel 60°	140	28

Prüfungen

Entsprechend den Kriterien des VdTÜV Merkblattes 751 (in der jeweils gültigen Fassung) wurden an den im Verwendungsbereich aufgeführten Fahrzeugen Anbau-, Freigängigkeits- und Handlingsprüfungen durchgeführt.

Verwendungsbereich

Hersteller Audi
 Mercedes-Benz
 Ssangyong, KG Mobility
 Spurverbreiterung innerhalb 2%

Anlage 5 zum Prüfbericht Nr. **55052922** (2. Ausfertigung)
 Prüfgegenstand
Hersteller

 PKW-Sonderrad 8Jx18EH2+ Typ CARMANI CA17 8018
AD Vimotion GmbH

Seite 2 von 19

Handelsbezeichnung Fahrzeug-Typ ABE/EWG-Nr.	kW-Bereich	Reifen	Reifenbezogene Auflagen und Hinweise	Auflagen und Hinweise
Audi A4 B8, B81 e1*2001/116* 0430*00-41; e13*2007/46*1084*.. (FIN: WAUZZZ8K...)	88-125	215/45R18	A13 R37 T89 T93	A14 A21 A57 Car Lim V18 S02
	88-140	215/45R18	A13 M+S T89 T93	
	88-195	225/45R18	A33 R37 T91 T95	
	88-195	235/40R18	A12 R37	
	88-200	225/45R18	A33 M+S T91 T95	
	88-200	235/40R18	A12 M+S	
	88-200	245/40R18	A12	
Audi A5 / A5 Avant F2 e1*2007/46*1801*46-..	110, 150	225/45R18	A90 T91 T95	A14 A21 A57 Car Lim NoE NoP V00 V18 S04
	110, 150	225/50R18	A12	
	110, 150	235/45R18	A90	
	110, 150	245/45R18	A12	
Audi A5 / A5 Avant TFSle F2 e1*2007/46*1801*52-.. - Plug-in Hybrid	185	235/45R18	A90 T94 T98 150	A14 A21 A57 Car Lim S04
	185	245/45R18	A12 T00 T96 150	
Audi A6 / A6 Avant 4G, 4G1 e1*2007/46*0436*.. e13*2007/46*1147*.. - incl. Facelift 2014	100-245	225/50R18	T95 T99	A12 A14 A21 A57 A8b B90 Car Lim NA1 S02
	100-245	235/50R18		
	100-245	245/45R18	T00 T96	
	100-245	255/45R18		
Audi A6 / A6 Avant F2 e1*2007/46*1801*00-56 - nicht für Variante L3.../A3...	100-250	225/55R18	150	A12 A14 A21 A57 B66 Car KOV L06 Lim NoP P35 S02
	100-250	235/50R18	150	
	100-250	235/55R18	150	
	100-250	245/50R18	150	
	100-250	255/45R18	150	
Audi A6 / A6 Avant F2 e1*2007/46*1801*51-.. - nur Variante L3.../A3...	150, 270	225/55R18	A94 150	A14 A21 A57 Car KOV L05 Lim NoE NoP S04
	150, 270	235/50R18	A12 150	
	150, 270	235/55R18	A12 150	
	150, 270	245/50R18	A12 150	
	150, 270	255/45R18	A12 150	
Audi S4 B8, B81 e1*2001/116*0430*.. e13*2007/46*1084*.. (FIN: WAUZZZ8K...)	245	225/45R18	A33 M+S T91 T95	A14 A21 Car Lim S02
	245	235/40R18	A12 M+S T91 T93	
	245	245/40R18	A12	
Audi S5 / S5 Avant F2 e1*2007/46*1801*47-..	270	235/45R18	A90 M+S	A14 A21 A56 Car Lim NoE NoP S04
	270	245/45R18	A12 M+S	
A-Klasse 169 e1*2001/116*0288*..	60-142	215/40R18	K1c K2b K42	A01 A12 A14 A21 S03
	60-142	225/35R18	K14 K1c K2b K41 K42 T83 T87	

Anlage 5 zum Prüfbericht Nr. **55052922** (2. Ausfertigung)
 Prüfgegenstand
Hersteller

 PKW-Sonderrad 8Jx18EH2+ Typ CARMANI CA17 8018
AD Vimotion GmbH

Seite 3 von 19

Handelsbezeichnung Fahrzeug-Typ ABE/EWG-Nr.	kW-Bereich	Reifen	Reifenbezogene Auflagen und Hinweise	Auflagen und Hinweise
A-Klasse 176, 245G e1*2007/46*0928*.. e1*2001/116* 0470*04-..	66-135	215/40R18	T85 T89	A12 A14 A21 A57 F1h V00 V18 S03
	66-160	225/40R18	A01 K2b	
	66-160	235/35R18	A01 K1a K2b T86 T90	
	66-160	235/40R18	A01 K1a K2b K5d	
	66-160	245/35R18	A01 K1c K2b K5d	
A-Klasse F2A e1*2007/46*1829*..	70-140	215/45R18	R37	A12 A14 A21 A58 F23 Lim NoP V18 Y85 S03
	70-140	225/40R18	A01 K5d	
	70-140	225/45R18	A01 K5d	
	70-140	235/40R18	A01 K1a K5d K6f K7a	
A-Klasse F2A e1*2007/46*1829*..	110-165	215/45R18	R37	A12 A14 A21 A57 F24 Lim NoP V00 V18 Y85 S03
	110-165	225/40R18	A01 K5d	
	110-165	225/45R18	A01 K5d	
	110-165	235/40R18	A01 K1a K5d K7a	
A-Klasse A 250e F2A e1*2007/46*1829*07-.. - Plug-in Hybrid	118, 120	215/45R18	R37	A12 A14 A21 A58 F23 Lim V18 Y85 S03
	118, 120	225/40R18	A01 K5d T92	
	118, 120	225/45R18	A01 K5d	
	118, 120	235/40R18	A01 K1a K5d K6f K7a	
B-Klasse 245 e1*2001/116*0314*..	70-142	215/40R18		A12 A14 A21 S03
	70-142	225/35R18	A01 K42 T83 T87	
	70-142	225/40R18	A01 K42	
B-Klasse 246, 245G e1*2007/46*0751*.. e1*2001/116* 0470*04-.. - incl. Facelift 2014	66-135	215/40R18	K2b T85 T89	A01 A12 A14 A21 A57 NoE S03
	66-155	225/40R18	K2b	
	66-155	235/35R18	K1a K1b K2b T86 T90	
B-Klasse F2B e1*2007/46*1909*..	70-165	215/45R18	R37	A12 A14 A21 A57 F24 NoP V00 V18 S03
	70-165	225/40R18	T88 T92	
	70-165	225/45R18	A01 K5b	
	70-165	235/40R18	A01 K1a K2b K5d K6f K7a	
B-Klasse F2B e1*2007/46*1909*..	70-140	215/45R18	R37	A12 A14 A21 A58 F23 NoP V18 S03
	70-140	225/40R18	A01 K4i K6f T88 T92	
	70-140	225/45R18	A01 K4i K5b K6f	
	70-140	235/40R18	A01 K1a K2b K4i K5d K6f K7a K8h	
B-Klasse B 250e F2B e1*2007/46*1909*05-.. - Plug-in Hybrid	118, 120	215/45R18	R37	A12 A14 A21 A58 F23 V18 S03
	118, 120	225/40R18	A01 K4i K6f T92	
	118, 120	225/45R18	A01 K4i K5b K6f	
	118, 120	235/40R18	A01 K1a K2b K4i K5d K6f K7a K8h	
B-Klasse electric drive 245G e1*2001/116*0470*.. (28kWh-Batterie)	65 (132)	215/45R18		A12 A14 A21 A58 F1h KMV S03
	65 (132)	225/40R18	T92	
	65 (132)	225/45R18		
	65 (132)	235/40R18		

Anlage 5 zum Prüfbericht Nr. **55052922** (2. Ausfertigung)
Prüfgegenstand
Hersteller

PKW-Sonderrad 8Jx18EH2+ Typ CARMANI CA17 8018
AD Vimotion GmbH

Seite 4 von 19

Handelsbezeichnung Fahrzeug-Typ ABE/EWG-Nr.	kW-Bereich	Reifen	Reifenbezogene Auflagen und Hinweise	Auflagen und Hinweise
C 63 AMG 204, 204K, -/AMG e1*2001/116* 0431*00-32, 0457*00-25, 0463*00-12, 0464*00-13, - Limousine/Coupe - T-Modell - incl. Facelift 2011 (FIN: WDD204...)	336-373 336-373	225/40R18 235/40R18	A90 M+S T88 T92 A12 M+S	A14 A21 Car Cpe Lim S03
C-Klasse 204 e1*2001/116* 0431*29-.. - incl. Facelift 2018 (FIN: W..205...)	85-155 85-190 85-190 85-190	215/45R18 225/45R18 235/40R18 245/40R18	A10 R37 T89 T93 A32 T91 T95 A12 T91 T95 A12	A14 A21 A58 Lim NoP Po1 V18 S03
C-Klasse 204 e1*2001/116*0431*.. - Limousine/Coupe - incl. Facelift 2011 (FIN: WDD204...)	88-215 88-225 88-225 88-225 88-225	215/40R18 225/40R18 235/35R18 235/40R18 245/35R18	R37 T89 T88 T89 T90 A01 G01 A01 K1a K1b K2b K41 K42 K56 T88 T89	A12 A14 A21 Cpe Lim V18 S03
C-Klasse R2CW e1*2018/858*00016*.. 	120-150 120-195 120-195 120-195	215/45R18 225/45R18 235/40R18 245/40R18	A10 R37 T89 T93 A32 T91 T95 A91 R03 T91 T95 A12 R03 T93 T97	A14 A21 A57 L05 Lim NoE NoP V18 S05
C-Klasse 4matic 204 e1*2001/116* 0431*29-.. - incl. Facelift 2018 (FIN: W..205...)	125-245 125-245 125-245	225/45R18 235/40R18 245/40R18	A32 A12 A12 R03	A14 A21 A56 Lim NoP V18 S03
C-Klasse 4matic PHEV 204 e1*2001/116* 0431*53-.. - Plug-in Hybrid (FIN: W..205...)	155 155 155 155	225/45R18 225/45R18 235/40R18 245/40R18	A12 R02 A32 M+S R03 T95 A12 M+S T95 A12 R03	A14 A21 A56 Lim V18 S03
C-Klasse All-Terrain R2CS e1*2018/858*00017*.. 	147, 150	235/45R18	A32	A14 A21 A56 Car KMV L05 NoE NoP S05
C-Klasse Coupé / Cabrio 204 e1*2001/116* 0431*37-.. (Baureihe 205) - incl. Facelift 2018	110-190 110-190 110-190	225/45R18 235/40R18 245/40R18	A32 A12 A12	A14 A21 A58 Cbo Cpe Po1 V18 S03

Anlage 5 zum Prüfbericht Nr. **55052922** (2. Ausfertigung)
 Prüfgegenstand
Hersteller

 PKW-Sonderrad 8Jx18EH2+ Typ CARMANI CA17 8018
AD Vimotion GmbH

Seite 5 von 19

Handelsbezeichnung Fahrzeug-Typ ABE/EWG-Nr.	kW-Bereich	Reifen	Reifenbezogene Auflagen und Hinweise	Auflagen und Hinweise
C-Klasse Coupé / Cabrio 4matic 204 e1*2001/116* 0431*37-.. (Baureihe 205) - incl. Facelift 2018	125-245	225/45R18	A32	A14 A21 A56 Cbo Cpe V18 S03
	125-245	235/40R18	A12	
	125-245	245/40R18	A12 R03	
C-Klasse PHEV 204 e1*2001/116* 0431*35-.. - Plug-in Hybrid (FIN: W..205...)	143, 155	225/45R18	A12 R02 T95	A14 A21 A58 Lim V18 S03
	143, 155	225/45R18	A32 M+S R03 T95	
	143, 155	235/40R18	A12 M+S T95	
	143, 155	245/40R18	A12 T93 T97	
C-Klasse T-Modell 204K e1*2001/116*0457*.. - incl. Facelift 2011 (FIN: WDD204...)	115, 135	215/40R18	R03 R37 T89	A12 A14 A21 Car V18 S03
	88-170	215/40R18	R02 R37 T85 T89	
	88-200	235/35R18	T90	
	88-225	225/40R18	T89 T91 T92	
	88-225	235/40R18	A01 G01 T91 T93	
	88-225	245/35R18	A01 K1a K1b K2b K41 K42 K56 T89 T92	
C-Klasse T-Modell 204K e1*2001/116* 0457*25-.. - incl. Facelift 2018 (FIN: W..205...)	85-155	215/45R18	A10 R37 T89 T93	A14 A21 A58 Car NoP Po1 V18 S03
	85-190	225/45R18	A32 T91 T95	
	85-190	235/40R18	A12 T91 T95	
	85-190	245/40R18	A12 T93 T97	
C-Klasse T-Modell R2CS e1*2018/858*00017*..	120-150	215/45R18	A10 R37 T93	A14 A21 A57 Car KOV L05 NoE NoP V18 S05
	120-195	225/45R18	A32 T91 T95	
	120-195	235/40R18	A91 R03 T91 T95	
	120-195	245/40R18	A12 R03 T93 T97	
C-Klasse T-Modell 4matic 204K e1*2001/116* 0457*25-.. - incl. Facelift 2018 (FIN: W..205...)	125-245	215/45R18		A14 A21 A56 Car NoP V18 S03
	125-245	225/45R18	A32 T91 T95	
	125-245	235/40R18	A12 T91 T95	
	125-245	245/40R18	A12 R03	
C-Klasse T-Modell PHEV 204K e1*2001/116* 0457*41-.. (FIN: W..205...) - Plug-in Hybrid	143	225/45R18	A12 M+S R02 T95	A14 A21 A58 Car V18 S03
	143	245/40R18	A12 M+S T97	
	143, 155	225/45R18	A32 M+S R03 T95	
	143, 155	235/40R18	A12 M+S T95	
	155	225/45R18	A12 R02 T95	
	155	245/40R18	A12 T97	
CLA-Klasse 117, 245G e1*2007/46*1007*.. e1*2001/116* 0470*04-..	80-130	215/40R18	T85 T89	A12 A14 A21 A57 Lim S03
	80-160	225/40R18	A01 K2b	
	80-160	235/35R18	A01 K1a K1b K2b T86 T90	
	80-160	235/40R18	A01 K1a K1b K2b K5d	

Anlage 5 zum Prüfbericht Nr. **55052922** (2. Ausfertigung)
 Prüfgegenstand
Hersteller

 PKW-Sonderrad 8Jx18EH2+ Typ CARMANI CA17 8018
AD Vimotion GmbH

Seite 6 von 19

Handelsbezeichnung Fahrzeug-Typ ABE/EWG-Nr.	kW-Bereich	Reifen	Reifenbezogene Auflagen und Hinweise	Auflagen und Hinweise
CLA-Klasse F2CLA e1*2007/46*1912*..	85-165	215/45R18	R37	A12 A14 A21
	85-165	225/45R18	A01 K2b K5d	A57 F24 Lim
	85-165	235/40R18	A01 K1a K1b K2b K5d	NoP V00 V18
	85-165	245/40R18	A01 K1a K1b K2b K4i K5d K6f K7i	S03
CLA-Klasse CLA 250e F2CLA e1*2007/46*1912*.. - Shooting Brake - Plug-in Hybrid	118, 120	215/45R18	R37 T93	A12 A14 A21
	118, 120	225/45R18	A01 K5d	A58 Car F23
	118, 120	235/40R18	A01 K1a K1b K5d	V18 S03
	118, 120	245/40R18	A01 K1a K1b K2b K4i K5d K6f K7i	
CLA-Klasse CLA 250e F2CLA e1*2007/46*1912*.. - Plug-in Hybrid	118, 120	215/45R18	R37 T93	A12 A14 A21
	118, 120	225/45R18	A01 K5d	A58 F23 Lim
	118, 120	235/40R18	A01 K1a K1b K5d	V18 S03
	118, 120	245/40R18	A01 K1a K1b K2b K4i K5d K6f K7i	
CLA-Klasse Shooting Brake 245G e1*2001/116* 0470*12-..	80-130	215/40R18	T85 T89	A12 A14 A21
	80-160	225/40R18	A01 K2b	A57 Car S03
	80-160	235/35R18	A01 K1a K1b K2b T86 T90	
	80-160	235/40R18	A01 K1a K1b K2b K5d	
CLA-Klasse Shooting Brake F2CLA e1*2007/46*1912*..	85-165	215/45R18	R37	A12 A14 A21
	85-165	225/45R18	A01 K2b K5d	A57 Car F24
	85-165	235/40R18	A01 K1a K1b K2b K5d	NoP V00 V18
	85-165	245/40R18	A01 K1a K1b K2b K4i K5d K6f K7i	S03
CLE 300 e Coupé PHEV R2CLECA e1*2018/858*00311*.. - Plug-in Hybrid	150	245/45R18	A32 T00 150	A14 A21 A58 Cpe L06 S05
CLE Klasse R2CLECA e1*2018/858*00311*.. - Coupé/Cabrio	120-190	245/45R18	A32	A14 A21 A57 Cbo Cpe L06 NoP S03
CL-Klasse 215 e1*98/14*0113*..	220-368	245/45R18	R35 R37	A12 A14 A21 B03 S05
E-Klasse 212 e1*2001/116*0501*.. - mit Luftfederung - incl. Facelift 2013 (FIN: WDD212...)	100-150	215/45R18	A10 R37 T93	A14 A21 A57
	100-225	225/40R18	A10 R37 T91 T92	B03 B10 DE0
	100-225	235/40R18	A10 R37 T91 T93	F38 Lim NoH
	100-285	245/40R18	A32 T93 T97	V01 V18 Y63 S03
E-Klasse 212 e1*2001/116* 0501*24-.. (Baumuster 213)	110-220	225/45R18	A10 R37 T91 T95	A14 A21 A58
	110-220	225/50R18	A10 R37	B60 Lim NoP
	110-220	235/45R18	A10 R37 T94 T98	V18 Y92 S05
	110-220	245/40R18	A10 T93 T97	
	110-220	245/45R18	A10	

Anlage 5 zum Prüfbericht Nr. **55052922** (2. Ausfertigung)
 Prüfgegenstand
Hersteller

 PKW-Sonderrad 8Jx18EH2+ Typ CARMANI CA17 8018
AD Vimotion GmbH

Seite 7 von 19

Handelsbezeichnung Fahrzeug-Typ ABE/EWG-Nr.	kW-Bereich	Reifen	Reifenbezogene Auflagen und Hinweise	Auflagen und Hinweise
E-Klasse 212, 212G e1*2001/116*0501*...; e1*2007/46*0484*.. - incl. Facelift 2013 (FIN: WDD212...)	100-150	215/45R18	A10 R37 T93	A14 A21 A57
	100-225	225/40R18	A10 R37 T91 T92	B03 B10 DE0
	100-225	235/40R18	A10 R37 T91 T93	F39 Lim NoH
	100-245	245/40R18	A32	V01 V18 Y63 S03
E-Klasse 4matic 212 e1*2001/116* 0501*24-.. (Baumuster 213)	120-145	225/45R18	A10 R37 T91 T95	A14 A21 A56
	120-145	225/50R18	A10 R37	B60 DE0 Lim
	120-145	235/45R18	A10 R37 T94 T98	NoP V18 Y92
	120-270	245/40R18	A10 T93 T97	S05
	120-270	245/45R18	A10	
E-Klasse Cabrio 207 e1*2001/116*0502*.. (FIN: WDD207...)	120-245	235/40R18	A32	A14 A21 A58
	120-245	245/35R18	A12 T89 T92	Cbo F39 S03
	285	235/40R18	A32 M+S	
E-Klasse Coupé 207 e1*2001/116*0502*.. (FIN: WDD207...)	120-225	215/40R18	A11 R37 T89	A14 A21 A58
	120-225	225/40R18	A32 R37 T88 T89	Cpe F39 V18
	120-225	235/35R18	A32 R37 T90	S03
	120-225	245/35R18	A12 T88 T89	
	120-285	235/40R18	A32	
E-Klasse Coupé / Cabrio R1EC e1*2007/46*1666*.. (FIN: WDD207...)	120-220	225/45R18	A10 R37 T91 T95	A14 A21 A58
	120-220	225/50R18	A10 R37	B60 Cbo Cpe
	120-220	235/45R18	A10 R37	NoP V18 Y92
	120-220	245/40R18	A10	S05
	120-220	245/45R18	A10	
E-Klasse Coupé / Cabrio 4matic R1EC e1*2007/46*1666*.. (FIN: WDD207...)	135-195	225/45R18	A10 R37 T91 T95	A14 A21 A56
	135-195	225/50R18	A10 R37	B60 Cbo Cpe
	135-195	235/45R18	A10 R37	DE0 NoP V18
	135-270	245/40R18	A10	Y92 S05
	135-270	245/45R18	A10	
E-Klasse T-Modell 212 K e1*2007/46*0200*.. - incl. Facelift 2013 (FIN: WDD212...)	100-215	235/40R18	A10 R37 T95 X77 150	A14 A21 A57
	100-245	245/40R18	A32 T97 150	B03 B10 Car F42 NoH Y63 S03
E-Klasse T-Modell 212 K e1*2007/46*0200*.. - mit Luftfederung - incl. Facelift 2013 (FIN: WDD212...)	100 - 215	235/40R18	A32 NoD R37 T95 X77 150	A14 A21 A57
	100 - 285	245/40R18	A32 T97 150	B03 B10 Car F38 NoH Y63 S03
E-Klasse T-Modell R1ES e1*2007/46*1560*.. (FIN: WDD212...)	110-210	225/45R18	A10 R37 T95 X77 150	A14 A21 A58
	110-210	225/50R18	A10 R37 T95 T99 150	B60 Car KOV
	110-210	235/45R18	A10 R37 T94 T98 150	NoP V18 Y92
	110-210	245/40R18	A10 T97 X77 150	S05
	110-210	245/45R18	A10 T00 T96 150	

Anlage 5 zum Prüfbericht Nr. **55052922** (2. Ausfertigung)
 Prüfgegenstand
Hersteller

 PKW-Sonderrad 8Jx18EH2+ Typ CARMANI CA17 8018
AD Vimotion GmbH

Seite 8 von 19

Handelsbezeichnung Fahrzeug-Typ ABE/EWG-Nr.	kW-Bereich	Reifen	Reifenbezogene Auflagen und Hinweise	Auflagen und Hinweise
E-Klasse T-Modell 4matic R1ES e1*2007/46*1560*..	135-195	225/45R18	A10 R37 T95 X77 150	A14 A21 A56 B60 Car DE0 KOV NoP V18 Y92 S05
	135-195	225/50R18	A10 R37 T95 T99 150	
	135-195	235/45R18	A10 R37 T98 150	
	135-270	245/40R18	A10 T97 X77 150	
	135-270	245/45R18	A10 T00 T96 150	
EQA-Klasse F2B e1*2007/46*1909*09-.. - Elektro	80-139	215/60R18	M+S R70	A12 A14 A21 A57 S05
	80-139	225/55R18	A01 K2b M+S	
	80-139	235/55R18	A01 K2a K2b K5v	
	80-139	245/50R18	A01 K1a K1b K2c K5v	
	80-139	255/50R18	A01 K1c K2c K5x	
	95	215/60R18	R70	
	95	225/55R18	A01 K2b	
EQB-Klasse F2B e1*2007/46*1909*12-.. - Elektro	95-139	215/60R18	M+S R70 T02 T98 150	A12 A14 A21 A57 S05
	95-139	225/55R18	A01 K2b M+S T02 T98 150	
	95-139	235/55R18	A01 K2a K2b K5v 150	
	95-139	245/50R18	A01 K1a K1b K2c K5v 150	
	95-139	255/50R18	A01 K1c K2c K5x 150	
GLA 250e F2B e1*2007/46*1909*08-.. - Plug-in Hybrid	118,120	215/60R18	M+S R70	A12 A14 A21 A58 F23 NoE S03
	118,120	215/60R18	R37 R70	
	118,120	225/55R18	M+S	
	118,120	225/55R18	R37	
	118,120	235/55R18		
GLA-Klasse 245G e1*2001/116* 0470*06-..	80-155	215/55R18	R70	A12 A14 A21 A57 Flh S03
	80-155	225/50R18		
	80-155	235/45R18		
	80-155	235/50R18		
	80-155	245/45R18		
	80-155	255/45R18		
GLA-Klasse F2B e1*2007/46*1909*..	85-165	215/60R18	R37 R70	A12 A14 A21 A57 NoE NoP S03
	85-165	215/60R18	M+S R70	
	85-165	225/55R18	A01 K1b K2b R37	
	85-165	225/55R18	A01 K1b K2b M+S	
	85-165	235/55R18	A01 K1a K1b K2a K2b K5v	
	85-165	245/50R18	A01 K1c K2c K5v	
	85-165	255/50R18	A01 K1c K2c K5x	
GLB-Klasse F2B e1*2007/46*1909*..	85-165	215/60R18	R37 R70	A12 A14 A21 A57 NoE NoP S03
	85-165	215/60R18	M+S R70	
	85-165	225/55R18	A01 K1b K2b R37	
	85-165	225/55R18	A01 K1b K2b M+S	
	85-165	235/55R18	A01 K1a K1b K2a K2b K5v	
	85-165	245/50R18	A01 K1c K2c K5v	
	85-165	255/50R18	A01 K1c K2c K5x	
GLK-Klasse 204X e1*2001/116* 0480*00-16 (FIN: WDC204...)	100-225	235/50R18	A31	A14 A21 S05
	100-225	235/55R18	A31	

Anlage 5 zum Prüfbericht Nr. **55052922** (2. Ausfertigung)
 Prüfgegenstand
Hersteller

 PKW-Sonderrad 8Jx18EH2+ Typ CARMANI CA17 8018
AD Vimotion GmbH

Seite 9 von 19

Handelsbezeichnung Fahrzeug-Typ ABE/EWG-Nr.	kW-Bereich	Reifen	Reifenbezogene Auflagen und Hinweise	Auflagen und Hinweise
S-Klasse 220 e1*97/27*0099*..	145-368 265-368	245/45R18 245/45R18	R35 R37 M+S	A12 A14 A21 A61 B03 NBF S05
Vito (I) 638 e9*93/81,98/14, 2001/116*0005*..	58-105 58-105 58-105	235/45R18 245/40R18 245/45R18	K1c K2c K42 K44 K56 T98 K1c K2c K42 K44 K56 T97 G01 K1c K2c K42 K44 K56	A01 A12 A14 A21 S06
Vito (I) 638/1 K 393	60-105 60-105 60-105	235/45R18 245/40R18 245/45R18	K1c K2c K42 K44 K56 T98 K1c K2c K42 K44 K56 T97 G01 K1c K2c K42 K44 K56	A01 A12 A14 A21 S06
Vito/Viano (II) 639, -/2, -/4, -/5 e9*2001/116*0048*.. e1*2007/46* 0457*00-08, 0458*00-07, 0459*00-05, L275, L720 - incl. MJ 2011	65-190 65-190	245/45R18 255/45R18	K1c K2b K41 T00 150 G72 K1c K2b K41 T03 T99 150	A01 A12 A14 A21 A57 S07
V-Klasse (I) 638/2 e9*95/54, 98/14, 2001/116*0020*..	72-128 72-128 72-128	235/45R18 245/40R18 245/45R18	K1c K2c K42 K44 K56 T94 T98 K1c K2c K42 K44 K56 T97 G01 K1c K2c K42 K44 K56	A01 A12 A14 A21 S06
V-Klasse/Vito (III) 639/2, 639/4 e1*2007/46*0457*09-.. e1*2007/46*0458*08-.. (Baureihe 447) - nur Heckantrieb - incl. Marco Polo, Mixto,..	100-176 100-176 100-176 100-176 100-176 100-176	225/50R18 225/55R18 235/45R18 235/50R18 245/45R18 255/45R18	A01 K2b R37 T99 150 A01 G90 K2b R37 T02 T98 150 T98 150 A01 G90 G94 K1a K1b K2b K5k T01 150 A01 K2b T00 150 A01 K1a K1b K2b K5k T03 T99 150	A12 A14 A21 A58 AHa NoE S07
V-Klasse/Vito (III) 639/2, 639/4 e1*2007/46*0457*09-.. e1*2007/46*0458*08-.. (Baureihe 447) - nur Frontantrieb	65-100 65-100 65-100 65-100 65-100 65-100	225/50R18 225/55R18 235/45R18 235/50R18 245/45R18 255/45R18	A01 K2b T99 150 A01 G90 K2b T02 T98 150 T98 150 A01 G90 K1a K1b K2b K5k T01 150 A01 K2b T00 150 A01 K1a K1b K2b K5k T03 T99 150	A12 A14 A21 A58 AFa NoE S07
V-Klasse/Vito 4matic (III) 639/2, 639/5 e1*2007/46*0457*09-.. e1*2007/46*0459*06-.. (Baureihe 447) - nur Allradantrieb - incl. Marco Polo, Mixto,..	100-176 100-176 100-176 100-176 100-176 100-176	225/50R18 225/55R18 235/45R18 235/50R18 245/45R18 255/45R18	A01 K2b R37 T99 150 A01 G90 K2b R37 T02 T98 150 T98 150 A01 G90 G94 K1a K1b K2b K5k T01 150 A01 K2b T00 150 A01 K1a K1b K2b K5k T03 T99 150	A12 A14 A21 A56 NoE S07

Anlage 5 zum Prüfbericht Nr. **55052922** (2. Ausfertigung)
 Prüfgegenstand
Hersteller

 PKW-Sonderrad 8Jx18EH2+ Typ CARMANI CA17 8018
AD Vimotion GmbH

Seite 10 von 19

Handelsbezeichnung Fahrzeug-Typ ABE/EWG-Nr.	kW-Bereich	Reifen	Reifenbezogene Auflagen und Hinweise	Auflagen und Hinweise
KG Mobility Torres EVX UK, UKV e9*2018/858*11526*...; e9*2018/858*11607*.. - Elektro	66(152)	225/60R18	A90	A14 A21 A58 S08
	66(152)	235/55R18	A12	
	66(152)	245/55R18	A12	
KG Mobility Torres Hybrid CWJ e6*2018/858*00325*06-..	110	225/55R18	A91	A14 A21 A58 NoE NoP S08
	110	225/60R18	A90	
	110	235/55R18	A12	
	110	245/50R18	A12	
	110	245/55R18	A12	
SsangYong Tivoli 4WD XK e9*2007/46* 6294*00-09	84-95	215/45R18		A12 A14 A21 A56 F24 S01
	84-95	225/40R18	T92	
	84-95	225/45R18		
Ssangyong/KG Mobility Torres CW, CWJ e8*2007/46*0360*10-...; e6*2018/858*00325*..	120	225/55R18	A90	A14 A21 A57 NoE NoP S08
	120	225/60R18	A90	
	120	235/55R18	A12	
	120	245/50R18	A12	
	120	245/55R18	A12	
	120	245/55R18	A12	

Allgemeine Hinweise

Im Fahrzeug vorgeschriebene Fahrzeugsysteme, z. B. Reifendruckkontrollsysteme, müssen nach Anbau der Räder funktionsfähig bleiben.

Wird eine in diesem Gutachten aufgeführte Reifengröße verwendet, die nicht bereits in den Fahrzeugpapieren (u. a. Fahrzeugschein, Zulassungsbescheinigung I oder COC-Papier) genannt ist, so sind die Angaben über die Reifengröße in den Fahrzeugpapieren (Fahrzeugschein bzw. -brief, Zulassungsbescheinigung I) durch die Zulassungsstelle berichtigen zu lassen. Diese Berichtigung ist dann nicht erforderlich, wenn die ABE des Sonderrades eine Freistellung von der Pflicht zur Berichtigung der Fahrzeugpapiere enthält.

Die mindestens erforderlichen Geschwindigkeitsbereiche (mit Ausnahme von M+S Reifen, Kennzeichnung mit Piktogramm eines dreigipfligen Berges mit Schneeflocke, Alpine-Symbol) und Tragfähigkeiten der zu verwendenden Reifen sind den Fahrzeugpapieren (Fahrzeugbrief und -schein, Zulassungsbescheinigung I) zu entnehmen. Abschläge der Tragfähigkeit aufgrund der Fahrzeughöchstgeschwindigkeit sind zu berücksichtigen.

Fahrzeughöchst- geschwindigkeit	Tragfähigkeit (%)		
	Geschwindigkeitssymbol (GSY)		
	V	W	Y
210 km/h	100%	100%	100%
220 km/h	97%	100%	100%
230 km/h	94%	100%	100%
240 km/h	91%	100%	100%
250 km/h	-	95%	100%
260 km/h	-	90%	100%
270 km/h	-	85%	100%
280 km/h	-	-	95%
290 km/h	-	-	90%
300 km/h	-	-	85%

Anlage 5 zum Prüfbericht Nr. **55052922** (2. Ausfertigung)Prüfgegenstand
HerstellerPKW-Sonderrad 8Jx18EH2+ Typ CARMANI CA17 8018
AD Vimotion GmbH

Seite 11 von 19

Ferner sind nur Reifen einer Bauart und achsweise eines Reifentyps zulässig. Bei Verwendung unterschiedlicher Reifentypen auf Vorder- und Hinterachse sind die Hinweise des Fahrzeug- und / oder Reifenherstellers zu beachten.

Das Fahrwerk und die Bremsaggregate müssen, mit Ausnahme der in der entsprechenden Auflage aufgeführten Umrüstmaßnahmen, dem Serienstand entsprechen. Die Zulässigkeit weiterer Veränderungen ist gesondert zu beurteilen.

Wird das serienmäßige Ersatzrad verwendet, soll mit mäßiger Geschwindigkeit und nicht länger als erforderlich gefahren werden. Es müssen die serienmäßigen Befestigungsteile verwendet werden. Bei Fahrzeugen mit Allradantrieb darf nur ein Ersatzrad mit gleicher Reifengröße bzw. gleichem Abrollumfang verwendet werden.

Die Bezieher der Räder sind darauf hinzuweisen, dass der vom Reifenhersteller vorgeschriebene Reifenfülldruck zu beachten ist.

Betrifft Räder ohne Zentrierring und Fahrzeugtypen, für die die Anforderungen der VO (EU) 2019/2144 gelten (Fahrzeuge der Klassen M, N und O im Sinne des Artikels 4 der Verordnung (EU) 2018/858): Ohne Genehmigung nach UN-Regelung Nr. 124 ist die Verwendung dieser Rad-/Reifen-Kombination nur zulässig, wenn sie nicht serienmäßig vom Fahrzeughersteller freigegeben ist (z. B. EU-Übereinstimmungsbescheinigung (COC) oder Fahrzeugpapiere).

Spezielle Auflagen und Hinweise

150 Das Sonderrad (gepr. Radlast) ist in Verbindung mit dieser Reifengröße nur zulässig bis zu einer zul. Achslast von 1500 kg. Eine erhöhte zulässige Achslast bei Anhängerbetrieb (siehe Ziff. 33 zu Ziff. 16 h bzw. Feld 22 zu Feld 7.1-8.3 in den Fahrzeugpapieren) ist zu beachten.

A01 Nach Durchführung der Technischen Änderung ist das Fahrzeug unter Vorlage der vorliegenden ABE unverzüglich einem amtlich anerkannten Sachverständigen oder Prüfer für den Kraftfahrzeugverkehr oder einem Prüflingenieur einer Überwachungsorganisation nach Nummer 4 der Anlage VIIIb zur StVZO zur Durchführung und Bestätigung der in der ABE vorgeschriebenen Änderungsabnahme vorzuführen.

A10 Es dürfen nur feingliedrige bzw. die lt. Betriebsanleitung/Handbuch vorgeschriebenen Schneeketten an der Hinterachse verwendet werden.

A11 Es dürfen nur feingliedrige bzw. die lt. Betriebsanleitung/Handbuch vorgeschriebenen Schneeketten an den laut Betriebsanleitung/Handbuch dafür vorgesehenen Achsen verwendet werden.

A12 Die Verwendung von Schneeketten ist nicht zulässig.

A13 Es dürfen nur feingliedrige Schneeketten, die nicht mehr als 15 mm einschließlich Kettenschloss aufragen, an der Vorderachse verwendet werden.

A14 Zum Auswuchten der Räder dürfen an der Felgenaußenseite nur Klebegewichte unterhalb der Felgenschulter oder des Tiefbettes angebracht werden. Bei Anbringung der Klebegewichte im Felgenbett ist auf einen Mindestabstand von 2 mm zum Bremsattel zu achten.

A21 Es sind nur schlauchlose Reifen zulässig. Werden keine Ventile mit TPMS-Sensoren verwendet, sind Metallschraubventile mit Befestigung von außen zulässig. Bei Verwendung bis zu einer Höchstgeschwindigkeit von 210 km/h (bauartbedingte Höchstgeschwindigkeit, Fzg.-Schein, Ziff. 6 bzw. Zulassungsbescheinigung Feld T oder bei Verwendung von Winterreifen mit Geschwindigkeitssymbol Q, R, S, T oder H) sind auch Gummiventile zulässig. Werden Ventile mit TPMS-Sensoren verwendet, so sind die Hinweise und Vorgaben der Hersteller zu beachten. Die Ventile und Sensoren müssen für den vorgeschriebenen Luftdruck und die Höchstgeschwindigkeit geeignet sein. Die Ventile müssen den Normen E.T.R.T.O., DIN oder Tire and Rim entsprechen und dürfen nicht über den Felgenrand hinausragen.

Anlage 5 zum Prüfbericht Nr. **55052922** (2. Ausfertigung)Prüfgegenstand
HerstellerPKW-Sonderrad 8Jx18EH2+ Typ CARMANI CA17 8018
AD Vimotion GmbH

Seite 12 von 19

- A31** Es dürfen nur feingliedrige Schneeketten, die nicht mehr als 12 mm einschließlich Kettenschloss auftragen, an den laut Betriebsanleitung dafür vorgesehenen Achsen verwendet werden.
- A32** Es dürfen nur feingliedrige Schneeketten, die nicht mehr als 12 mm einschließlich Kettenschloss auftragen, an der Hinterachse verwendet werden.
- A33** Es dürfen nur feingliedrige Schneeketten, die nicht mehr als 12 mm einschließlich Kettenschloss auftragen, an der Vorderachse verwendet werden.
- A56** Die Rad-/Reifen-Kombination ist nur zulässig an Fahrzeugausführungen mit Allradantrieb (z.B. 4WD, Quattro, Syncro, 4-Matic, 4x4, o.ä.)
- A57** Diese Rad-/Reifen-Kombination(en) ist (sind) zulässig an Fahrzeugausführungen mit Front bzw. Heck-Antrieb und Allradantrieb (z.B. 2WD, 4WD, Quattro, Syncro, 4-Matic, 4x4, o.ä.)
- A58** Rad-Reifen-Kombination(en) nicht zulässig an Fahrzeugen mit Allradantrieb.
- A61** Nicht zulässig für Fahrzeugausführungen mit extra verlängerter Karosserie (Fahrzeuglänge über 5200 mm).
- A8b** Aufgrund fehlender Freigängigkeit zur Bremsanlage sind die Räder nicht zulässig für Fahrzeugausführungen mit Brembo-Bremssattel in Verbindung mit Bremsscheibendurchmesser 345 mm an Achse 1.
- A90** Es dürfen nur feingliedrige Schneeketten, die nicht mehr als 9 mm einschließlich Kettenschloss auftragen, an den laut Betriebsanleitung dafür vorgesehenen Achsen verwendet werden.
- A91** Es dürfen nur feingliedrige Schneeketten, die nicht mehr als 10 mm einschließlich Kettenschloss auftragen, an den laut Betriebsanleitung dafür vorgesehenen Achsen verwendet werden.
- A94** Es dürfen nur feingliedrige Schneeketten, die nicht mehr als 7 mm einschließlich Kettenschloss auftragen, an den laut Betriebsanleitung dafür vorgesehenen Achsen verwendet werden.
- AFa** Die Rad/Reifen-Kombination ist zulässig für Fahrzeugausführungen mit Frontantrieb.
- AHa** Die Rad/Reifen-Kombination ist zulässig für Fahrzeugausführungen mit Heckantrieb.
- B03** Die Zulässigkeit der Sonderräder ist nicht geprüft für Fahrzeuge, die serienmäßig ausschließlich mit größeren und/oder breiteren Serienrädern bzw. Serienreifen ausgerüstet sind (u. a. Fahrzeugschein, Zulassungsbescheinigung I, COC-Papier oder Bedienungsanleitung).
- B10** Räder nicht zulässig an Fahrzeugausführungen mit Bremsscheibendurchmesser 360mm an Achse 1.
- B60** Aufgrund fehlender Freigängigkeit zur Bremsanlage ist die Verwendung der Räder nicht zulässig für Fahrzeugausführungen mit Bremsscheibendurchmesser 360 mm an Achse1.
- B66** Räder nicht zulässig für Fahrzeugausführungen mit Bremsscheibendurchmesser 375 mm an Achse 1.
- B90** Räder nicht zulässig an Fahrzeugausführungen mit Bremsscheibendurchmesser 356 mm an Achse 1.
- Car** Die Rad-/Reifen-Kombination ist zulässig für Fahrzeugausführungen der Karosserieform Kombilimousine (Avant, Break, Caravan, Grandtour, Kombi, Sportswagon, T-Modell, Touring, Tourer, Turnier, Variant, ...).

Anlage 5 zum Prüfbericht Nr. **55052922** (2. Ausfertigung)Prüfgegenstand
HerstellerPKW-Sonderrad 8Jx18EH2+ Typ CARMANI CA17 8018
AD Vimotion GmbH

Seite 13 von 19

- Cbo** Die Rad-/Reifen-Kombination ist zulässig für Fahrzeugausführungen der Karosserieform Cabrio-Limousine, Roadster.
- Cpe** Die Rad-/Reifen-Kombination ist zulässig für Fahrzeugausführungen der Karosserieform Coupé.
- DE0** Aufgrund fehlender Freigängigkeit zur Bremsanlage sind die Räder nicht zulässig an Fahrzeugen mit Bremsscheibendurchmesser 320 mm an Achse2.
- F23** Rad/Reifen-Kombination nur für Fahrzeugausführungen mit Verbundlenkerhinterachse.
- F24** Rad/Reifen-Kombination nur für Fahrzeugausführungen mit Viel- bzw. Mehrlenkerhinterachse (Einzelradaufhängung).
- F38** Rad/Reifenkombination nur zulässig an Fahrzeugausführungen mit Luftfederung.
- F39** Rad/Reifenkombination nicht zulässig an Fahrzeugausführungen mit Luftfederung.
- F42** Rad/Reifenkombination nicht zulässig an Fahrzeugausführungen mit Luftfederung an der Vorderachse.
- Flh** Die Rad-/Reifen-Kombination ist zulässig für Fahrzeugausführungen der Karosserieform Schräghecklimousine (Fließheck, 3-türig und 5-türig).
- G01** Es ist der Nachweis zu erbringen, dass die Anzeige des Geschwindigkeitsmessers und Wegstreckenzählers innerhalb der Toleranzen (75/443/EWG, ECE-R39, § 57 StVZO) liegt. Wird die Anzeige angeglichen, sind die in den Fahrzeugpapieren (u. a. Fahrzeugschein, Zulassungsbescheinigung I oder COC-Papier) eingetragenen Reifengrößen zu überprüfen.
- G72** Ist die Reifengröße 225/55R17 keine der serienmäßigen Reifengrößen (u. a. Fahrzeugschein, Zulassungsbescheinigung I, COC-Papier oder Bedienungsanleitung), so ist der Nachweis zu erbringen, dass die Anzeige des Geschwindigkeitsmessers und Wegstreckenzählers innerhalb der Toleranzen (75/443/EWG, ECE-R39, § 57 StVZO) liegt. Wird die Anzeige angeglichen, sind die in den Fahrzeugpapieren (u. a. Fahrzeugschein, Zulassungsbescheinigung I oder COC-Papier) eingetragenen Reifengrößen zu überprüfen.
- G90** Ist 19 Zoll keine Serien-Bereifung (u. a. Fahrzeugschein, Zulassungsbescheinigung I, COC-Papier oder Bedienungsanleitung), so ist der Nachweis zu erbringen, dass die Anzeige des Geschwindigkeitsmessers und Wegstreckenzählers innerhalb der Toleranzen (75/443/EWG, ECE-R39, § 57 StVZO) liegt. Wird die Anzeige angeglichen, sind die in den Fahrzeugpapieren (u. a. Fahrzeugschein, Zulassungsbescheinigung I oder COC-Papier) eingetragenen Reifengrößen zu überprüfen.
- G94** Ist die Reifengröße 235/55R17 keine der serienmäßigen Reifengrößen (u. a. Fahrzeugschein, Zulassungsbescheinigung I, COC-Papier oder Bedienungsanleitung), so ist der Nachweis zu erbringen, dass die Anzeige des Geschwindigkeitsmessers und Wegstreckenzählers innerhalb der Toleranzen (75/443/EWG, ECE-R39, § 57 StVZO) liegt. Wird die Anzeige angeglichen, sind die in den Fahrzeugpapieren (u. a. Fahrzeugschein, Zulassungsbescheinigung I oder COC-Papier) eingetragenen Reifengrößen zu überprüfen.
- K14** An der Vorderachse ist durch Nacharbeit der Frontschürze am Übergang zum Kotflügel eine ausreichende Freigängigkeit der Rad-/ Reifenkombination herzustellen.
- K1a** Die Radabdeckung an Achse 1 ist durch Ausstellen der Frontschürze und des Kotflügels oder durch Anbau von dauerhaft befestigten Karosserieteilen im Bereich 0° bis 30° vor Radmitte herzustellen. Die gesamte Breite der Rad-/Reifenkombination muss, unter Beachtung des maximal möglichen Betriebsmaßes des Reifens (1,04-fache der Nennbreite des Reifens), in dem oben genannten Bereich abgedeckt sein.

Anlage 5 zum Prüfbericht Nr. **55052922** (2. Ausfertigung)Prüfgegenstand
HerstellerPKW-Sonderrad 8Jx18EH2+ Typ CARMANI CA17 8018
AD Vimotion GmbH

Seite 14 von 19

K1b Die Radabdeckung an Achse 1 ist durch Ausstellen des Kotflügels oder durch Anbau von dauerhaft befestigten Karosserieteilen im Bereich 0° bis 50° hinter Radmitte herzustellen. Die gesamte Breite der Rad-/Reifenkombination muss, unter Beachtung des maximal möglichen Betriebsmaßes des Reifens (1,04-fache der Nennbreite des Reifens), in dem oben genannten Bereich abgedeckt sein.

K1c Die Radabdeckung an Achse 1 ist durch Ausstellen der Frontschürze und des Kotflügels oder durch Anbau von dauerhaft befestigten Karosserieteilen im Bereich 30° vor bis 50° hinter Radmitte herzustellen. Die gesamte Breite der Rad-/Reifenkombination muss, unter Beachtung des maximal möglichen Betriebsmaßes des Reifens (1,04-fache der Nennbreite des Reifens), in dem oben genannten Bereich abgedeckt sein.

K2a Die Radabdeckung an Achse 2 ist durch Ausstellen des Kotflügels oder durch Anbau von dauerhaft befestigten Karosserieteilen im Bereich 0° bis 30° vor Radmitte herzustellen. Die gesamte Breite der Rad-/Reifenkombination muss, unter Beachtung des maximal möglichen Betriebsmaßes des Reifens (1,04-fache der Nennbreite des Reifens), in dem oben genannten Bereich abgedeckt sein.

K2b Die Radabdeckung an Achse 2 ist durch Ausstellen der Heckschürze und des Kotflügels oder durch Anbau von dauerhaft befestigten Karosserieteilen im Bereich 0° bis 50° hinter Radmitte herzustellen. Die gesamte Breite der Rad-/Reifenkombination muss, unter Beachtung des maximal möglichen Betriebsmaßes des Reifens (1,04-fache der Nennbreite des Reifens), in dem oben genannten Bereich abgedeckt sein.

K2c Die Radabdeckung an Achse 2 ist durch Ausstellen der Heckschürze und des Kotflügels oder durch Anbau von dauerhaft befestigten Karosserieteilen im Bereich 30° vor bis 50° hinter Radmitte herzustellen. Die gesamte Breite der Rad-/Reifenkombination muss, unter Beachtung des maximal möglichen Betriebsmaßes des Reifens (1,04-fache der Nennbreite des Reifens), in dem oben genannten Bereich abgedeckt sein.

K41 An Achse 1 ist durch Nacharbeiten der Radhausausschnittkanten eine ausreichende Freigängigkeit der Rad-Reifenkombination herzustellen.

K42 An Achse 2 ist durch Nacharbeiten der Radhausausschnittkanten eine ausreichende Freigängigkeit der Rad-Reifenkombination herzustellen.

K44 An Achse 2 ist durch Aufweiten der Kotflügel bzw. inneren Seitenteile eine ausreichende Freigängigkeit der Rad-Reifenkombination herzustellen.

K4i An Achse 2 ist die Radhausinnenverkleidung an der Radhausausschnittkante auszuschneiden bzw. um 5 mm zu kürzen und anschließend dauerhaft neu zu befestigen.

K56 Durch Nacharbeit der Heckschürze am Übergang zum Radhausausschnitt ist eine ausreichende Freigängigkeit der Rad-Reifenkombination herzustellen.

K5b An Achse 1 sind die Radhausausschnittkanten im Bereich 150 mm vor bis 150 mm hinter Radmitte vollständig umzulegen.

K5d An Achse 1 sind die Radhausausschnittkanten im Bereich 200 mm vor bis 200 mm hinter Radmitte vollständig umzulegen.

K5k An Achse 1 ist die Befestigungslasche der Frontschürze am Übergang zur Radhausausschnittkante um 5 mm zu kürzen oder um das gleiche Maß nach vorne/oben zu biegen.

K5v An Achse 1 sind die Kunststoff-Radhausausschnittkanten im Bereich 100 mm vor bis 100 mm hinter Radmitte um 5 mm auszuschneiden bzw. zu kürzen.

K5x An Achse 1 sind die Kunststoff-Radhausausschnittkanten im Bereich 200 mm vor bis 200 mm hinter Radmitte vollständig auszuschneiden bzw. vollständig zu kürzen.

Anlage 5 zum Prüfbericht Nr. **55052922** (2. Ausfertigung)Prüfgegenstand
HerstellerPKW-Sonderrad 8Jx18EH2+ Typ CARMANI CA17 8018
AD Vimotion GmbH

Seite 15 von 19

K6f An Achse 2 sind die Radhausausschnittkanten im Bereich 300 mm vor bis 150 mm nach Radmitte vollständig umzulegen.

K7a An Achse 1 sind die Radhausausschnittkanten im Bereich 100 mm vor bis 100 mm hinter Radmitte um 5 mm aufzuweiten.

K7i An Achse 1 sind die Radhausausschnittkanten im Bereich 200 mm vor bis 200 mm hinter Radmitte um 10 mm aufzuweiten.

K8h An Achse 2 sind die Radhausausschnittkanten im Bereich 300 mm vor bis 200 mm hinter Radmitte um 5 mm aufzuweiten.

KMV Betrifft nur Fahrzeugvarianten mit serienmäßigen Kunststoffverbreiterungen bzw. mit zusätzlichen Kotflügelverbreiterungen (Radlaufleisten).

KOV Betrifft nur Fahrzeugvarianten ohne serienmäßige Kunststoffverbreiterungen bzw. ohne zusätzliche Kotflügelverbreiterungen (Radlaufleisten).

L05 Die Verwendung dieser Rad-/Reifen-Kombination(en) ist(sind) nicht zulässig an Fahrzeugen mit Allradlenkung (4WS).

L06 Diese Rad-/Reifen-Kombination(en) ist (sind) zulässig an Fahrzeugausführungen mit und ohne Allradlenkung (4WS).

Lim Die Rad-/Reifen-Kombination ist zulässig für Fahrzeugausführungen der Karosserieform Limousine.

M+S Diese Reifengröße ist nur zulässig als M+S-Bereifung (Kennzeichnung mit Piktogramm eines dreigipfligen Berges mit Schneeflocke, Alpine-Symbol).

NA1 Nicht zulässig bei Fahrzeugen (Audi A6 allroad, Typ 4G) mit serienmäßigen Reifengrößen 235/55R18, 255/45R19 oder 255/40R20 (u. a. Fahrzeugschein, Zulassungsbescheinigung I, COC-Papier oder Bedienungsanleitung).

NBF Nicht für gepanzerte bzw. beschussgeschützte Fahrzeugausführungen.

NoD Nicht zulässig für Fahrzeugausführungen mit Dieselmotor.

NoE Nicht für "reines" Elektrofahrzeug (Battery Electric Vehicle "BEV").

NoH Nicht für Hybrid-Fahrzeuge bzw. Fahrzeugausführungen mit Hybridantrieb (Hybridelektrofahrzeug).

NoP Nicht für Plug-in Hybrid-Fahrzeuge bzw. extern aufladbare Hybrid-Elektro-Fahrzeuge (PHEV bzw. OVC-HEV).

P35 Aufgrund fehlender Freigängigkeit zur Bremsanlage ist die Verwendung der Räder nicht zulässig für Fahrzeugausführungen mit Bremsscheibendurchmesser 350 mm an Achse 1.

Po1 Aufgrund fehlender Freigängigkeit zur Bremsanlage sind die Räder nicht zulässig an Fahrzeugen mit Bremsscheibendurchmesser 318 mm an Achse 1.

R02 Diese Reifengröße ist nur an Achse 1 zulässig.

R03 Diese Reifengröße ist nur an Achse 2 zulässig.

R35 Bei dieser Serien-Reifengröße sind die Empfehlungen des Fahrzeugherstellers zu beachten (u. a. Fahrzeugschein, Zulassungsbescheinigung I, COC-Papier oder Bedienungsanleitung).

Anlage 5 zum Prüfbericht Nr. **55052922** (2. Ausfertigung)Prüfgegenstand
HerstellerPKW-Sonderrad 8Jx18EH2+ Typ CARMANI CA17 8018
AD Vimotion GmbH

Seite 16 von 19

R37 Diese Reifengröße ist nicht geprüft für Fahrzeuge, die serienmäßig ausschließlich mit größeren und/oder breiteren Reifengrößen (u. a. Fahrzeugschein, Zulassungsbescheinigung I, COC-Papier oder Bedienungsanleitung) ausgerüstet sind.

R70 Für das Fahrzeug ist die Reifengröße auf der im Gutachten genannten Radgröße durch den Reifenhersteller zu bestätigen. Diese Bestätigung ist vom Führer des Fahrzeugs mitzuführen.

S01 Zur Befestigung der Räder dürfen nur die mitgelieferten Befestigungsmittel Nr. S01 (siehe Seite 1) verwendet werden.

S02 Zur Befestigung der Räder dürfen nur die mitgelieferten Befestigungsmittel Nr. S02 (siehe Seite 1) verwendet werden.

S03 Zur Befestigung der Räder dürfen nur die mitgelieferten Befestigungsmittel Nr. S03 (siehe Seite 1) verwendet werden.

S04 Zur Befestigung der Räder dürfen nur die mitgelieferten Befestigungsmittel Nr. S04 (siehe Seite 1) verwendet werden.

S05 Zur Befestigung der Räder dürfen nur die mitgelieferten Befestigungsmittel Nr. S05 (siehe Seite 1) verwendet werden.

S06 Zur Befestigung der Räder dürfen nur die mitgelieferten Befestigungsmittel Nr. S06 (siehe Seite 1) verwendet werden.

S07 Zur Befestigung der Räder dürfen nur die mitgelieferten Befestigungsmittel Nr. S07 (siehe Seite 1) verwendet werden.

S08 Zur Befestigung der Räder dürfen nur die mitgelieferten Befestigungsmittel Nr. S08 (siehe Seite 1) verwendet werden.

T00 Reifen (LI 100) nur zulässig für Fahrzeuge mit zul. Achslasten bis 1600 kg (Fzg.-Schein, Ziff. 16 bzw. Zulassungsbescheinigung Feld 8). Abschläge der Tragfähigkeit aufgrund der Bauartbedingten Höchstgeschwindigkeit (Fzg.-Schein, Ziff. 6 bzw. Zulassungsbescheinigung Feld T) sind zu berücksichtigen.

T01 Reifen (LI 101) nur zulässig für Fahrzeuge mit zul. Achslasten bis 1650 kg (Fzg.-Schein, Ziff. 16 bzw. Zulassungsbescheinigung Feld 8). Abschläge der Tragfähigkeit aufgrund der Bauartbedingten Höchstgeschwindigkeit (Fzg.-Schein, Ziff. 6 bzw. Zulassungsbescheinigung Feld T) sind zu berücksichtigen.

T02 Reifen (LI 102) nur zulässig für Fahrzeuge mit zul. Achslasten bis 1700 kg (Fzg.-Schein, Ziff. 16 bzw. Zulassungsbescheinigung Feld 8). Abschläge der Tragfähigkeit aufgrund der Bauartbedingten Höchstgeschwindigkeit (Fzg.-Schein, Ziff. 6 bzw. Zulassungsbescheinigung Feld T) sind zu berücksichtigen.

T03 Reifen (LI 103) nur zulässig für Fahrzeuge mit zul. Achslasten bis 1750 kg (Fzg.-Schein, Ziff. 16 bzw. Zulassungsbescheinigung Feld 8). Abschläge der Tragfähigkeit aufgrund der Bauartbedingten Höchstgeschwindigkeit (Fzg.-Schein, Ziff. 6 bzw. Zulassungsbescheinigung Feld T) sind zu berücksichtigen.

T83 Reifen (LI 83) nur zulässig für Fahrzeuge mit zul. Achslasten bis 974 kg (Fzg.-Schein, Ziff. 16 bzw. Zulassungsbescheinigung Feld 8). Abschläge der Tragfähigkeit aufgrund der Bauartbedingten Höchstgeschwindigkeit (Fzg.-Schein, Ziff. 6 bzw. Zulassungsbescheinigung Feld T) sind zu berücksichtigen.

T85 Reifen (LI 85) nur zulässig für Fahrzeuge mit zul. Achslasten bis 1030 kg (Fzg.-Schein, Ziff. 16 bzw. Zulassungsbescheinigung Feld 8). Abschläge der Tragfähigkeit aufgrund der Bauartbedingten Höchstgeschwindigkeit (Fzg.-Schein, Ziff. 6 bzw. Zulassungsbescheinigung Feld T) sind zu berücksichtigen.

Anlage 5 zum Prüfbericht Nr. **55052922** (2. Ausfertigung)Prüfgegenstand
HerstellerPKW-Sonderrad 8Jx18EH2+ Typ CARMANI CA17 8018
AD Vimotion GmbH

Seite 17 von 19

T86 Reifen (LI 86) nur zulässig für Fahrzeuge mit zul. Achslasten bis 1060 kg (Fzg.-Schein, Ziff. 16 bzw. Zulassungsbescheinigung Feld 8). Abschläge der Tragfähigkeit aufgrund der Bauartbedingen Höchstgeschwindigkeit (Fzg.-Schein, Ziff. 6 bzw. Zulassungsbescheinigung Feld T) sind zu berücksichtigen.

T87 Reifen (LI 87) nur zulässig für Fahrzeuge mit zul. Achslasten bis 1090 kg (Fzg.-Schein, Ziff. 16 bzw. Zulassungsbescheinigung Feld 8). Abschläge der Tragfähigkeit aufgrund der Bauartbedingen Höchstgeschwindigkeit (Fzg.-Schein, Ziff. 6 bzw. Zulassungsbescheinigung Feld T) sind zu berücksichtigen.

T88 Reifen (LI 88) nur zulässig für Fahrzeuge mit zul. Achslasten bis 1120 kg (Fzg.-Schein, Ziff. 16 bzw. Zulassungsbescheinigung Feld 8). Abschläge der Tragfähigkeit aufgrund der Bauartbedingen Höchstgeschwindigkeit (Fzg.-Schein, Ziff. 6 bzw. Zulassungsbescheinigung Feld T) sind zu berücksichtigen.

T89 Reifen (LI 89) nur zulässig für Fahrzeuge mit zul. Achslasten bis 1160 kg (Fzg.-Schein, Ziff. 16 bzw. Zulassungsbescheinigung Feld 8). Abschläge der Tragfähigkeit aufgrund der Bauartbedingen Höchstgeschwindigkeit (Fzg.-Schein, Ziff. 6 bzw. Zulassungsbescheinigung Feld T) sind zu berücksichtigen.

T90 Reifen (LI 90) nur zulässig für Fahrzeuge mit zul. Achslasten bis 1200 kg (Fzg.-Schein, Ziff. 16 bzw. Zulassungsbescheinigung Feld 8). Abschläge der Tragfähigkeit aufgrund der Bauartbedingen Höchstgeschwindigkeit (Fzg.-Schein, Ziff. 6 bzw. Zulassungsbescheinigung Feld T) sind zu berücksichtigen.

T91 Reifen (LI 91) nur zulässig für Fahrzeuge mit zul. Achslasten bis 1230 kg (Fzg.-Schein, Ziff. 16 bzw. Zulassungsbescheinigung Feld 8). Abschläge der Tragfähigkeit aufgrund der Bauartbedingen Höchstgeschwindigkeit (Fzg.-Schein, Ziff. 6 bzw. Zulassungsbescheinigung Feld T) sind zu berücksichtigen.

T92 Reifen (LI 92) nur zulässig für Fahrzeuge mit zul. Achslasten bis 1260 kg (Fzg.-Schein, Ziff. 16 bzw. Zulassungsbescheinigung Feld 8). Abschläge der Tragfähigkeit aufgrund der Bauartbedingen Höchstgeschwindigkeit (Fzg.-Schein, Ziff. 6 bzw. Zulassungsbescheinigung Feld T) sind zu berücksichtigen.

T93 Reifen (LI 93) nur zulässig für Fahrzeuge mit zul. Achslasten bis 1300 kg (Fzg.-Schein, Ziff. 16 bzw. Zulassungsbescheinigung Feld 8). Abschläge der Tragfähigkeit aufgrund der Bauartbedingen Höchstgeschwindigkeit (Fzg.-Schein, Ziff. 6 bzw. Zulassungsbescheinigung Feld T) sind zu berücksichtigen.

T94 Reifen (LI 94) nur zulässig für Fahrzeuge mit zul. Achslasten bis 1340 kg (Fzg.-Schein, Ziff. 16 bzw. Zulassungsbescheinigung Feld 8). Abschläge der Tragfähigkeit aufgrund der Bauartbedingen Höchstgeschwindigkeit (Fzg.-Schein, Ziff. 6 bzw. Zulassungsbescheinigung Feld T) sind zu berücksichtigen.

T95 Reifen (LI 95) nur zulässig für Fahrzeuge mit zul. Achslasten bis 1380 kg (Fzg.-Schein, Ziff. 16 bzw. Zulassungsbescheinigung Feld 8). Abschläge der Tragfähigkeit aufgrund der Bauartbedingen Höchstgeschwindigkeit (Fzg.-Schein, Ziff. 6 bzw. Zulassungsbescheinigung Feld T) sind zu berücksichtigen.

T96 Reifen (LI 96) nur zulässig für Fahrzeuge mit zul. Achslasten bis 1420 kg (Fzg.-Schein, Ziff. 16 bzw. Zulassungsbescheinigung Feld 8). Abschläge der Tragfähigkeit aufgrund der Bauartbedingen Höchstgeschwindigkeit (Fzg.-Schein, Ziff. 6 bzw. Zulassungsbescheinigung Feld T) sind zu berücksichtigen.

T97 Reifen (LI 97) nur zulässig für Fahrzeuge mit zul. Achslasten bis 1460 kg (Fzg.-Schein, Ziff. 16 bzw. Zulassungsbescheinigung Feld 8). Abschläge der Tragfähigkeit aufgrund der Bauartbedingen Höchstgeschwindigkeit (Fzg.-Schein, Ziff. 6 bzw. Zulassungsbescheinigung Feld T) sind zu berücksichtigen.

T98 Reifen (LI 98) nur zulässig für Fahrzeuge mit zul. Achslasten bis 1500 kg (Fzg.-Schein, Ziff. 16 bzw. Zulassungsbescheinigung Feld 8). Abschläge der Tragfähigkeit aufgrund der Bauartbedingen Höchstgeschwindigkeit (Fzg.-Schein, Ziff. 6 bzw. Zulassungsbescheinigung Feld T) sind zu berücksichtigen.

T99 Reifen (LI 99) nur zulässig für Fahrzeuge mit zul. Achslasten bis 1550 kg (Fzg.-Schein, Ziff. 16 bzw. Zulassungsbescheinigung Feld 8). Abschläge der Tragfähigkeit aufgrund der Bauartbedingen Höchstgeschwindigkeit (Fzg.-Schein, Ziff. 6 bzw. Zulassungsbescheinigung Feld T) sind zu berücksichtigen.

Anlage 5 zum Prüfbericht Nr. **55052922** (2. Ausfertigung)Prüfgegenstand
HerstellerPKW-Sonderrad 8Jx18EH2+ Typ CARMANI CA17 8018
AD Vimotion GmbH

Seite 18 von 19

V00 Unterschiedliche Reifengrößen auf Vorder- und Hinterachse sind nicht zulässig für Fahrzeugausführungen mit Allradantrieb (z.B. AWD, 4-Matic, Syncro, 4x4, ...).

V01 Unterschiedliche Reifengrößen auf Vorder- und Hinterachse sind für Fahrzeuge mit Allradantrieb (4-Matic) bei Baureihe 212 nur ab EG-Genehmigungsstand: e1*2001/116*0501*08, bzw. bei Baureihe 212 K nur ab Genehmigungsstand: e1*2007/46*0200*07 zulässig.

V18 Bei Verwendung verschiedener Reifengrößen an Vorder- und Hinterachse sind folgende Reifenkombinationen, sofern die Reifengrößen in der Spalte "Reifen" aufgeführt sind, möglich:

	Vorderachse	Hinterachse
Nr. 1	205/40R18	225/35R18
Nr. 2	205/45R18	225/40R18
Nr. 3	215/40R18	245/35R18, 255/35R18
Nr. 4	215/45R18	235/40R18, 245/40R18
Nr. 5	215/55R18	235/50R18
Nr. 6	225/40R18	245/35R18, 255/35R18, 265/35R18, 285/30R18, 295/30R18
Nr. 7	225/45R18	245/40R18, 255/40R18, 275/35R18, 285/35R18
Nr. 8	225/50R18	245/45R18, 255/45R18
Nr. 9	235/40R18	255/35R18, 265/35R18, 275/35R18, 315/30R18
Nr. 10	235/45R18	255/40R18, 265/40R18, 275/40R18, 295/35R18
Nr. 11	235/50R18	255/45R18, 285/40R18
Nr. 12	235/60R18	255/55R18, 285/50R18
Nr. 13	235/65R18	255/60R18
Nr. 14	245/35R18	255/35R18
Nr. 15	245/40R18	255/40R18, 265/35R18, 275/35R18, 285/35R18
Nr. 16	245/45R18	265/40R18, 275/40R18, 285/40R18
Nr. 17	245/50R18	275/45R18
Nr. 18	255/40R18	285/35R18, 295/35R18
Nr. 19	255/45R18	275/40R18, 285/40R18
Nr. 20	255/50R18	285/45R18
Nr. 21	255/55R18	285/50R18
Nr. 22	265/35R18	295/30R18, 315/30R18

Es sind nur Reifen eines Herstellers und achsweise eines Profiltyps zulässig, für die der Reifen- oder Fahrzeughersteller die Eignung für das jeweilige Fahrzeug bestätigt. Diese Bestätigung ist vom Führer des Fahrzeugs mitzuführen.

X77 Rad-/Reifenkombination nicht zulässig für Fahrzeugausführungen mit 3. Sitzreihe.

Y63 Aufgrund fehlender Freigängigkeit zur Bremsanlage sind die Räder nicht zulässig an Fahrzeugen mit Bremsscheibendurchmesser 344 mm an Achse 1.

Y85 Die Rad-/Reifen-Kombination ist zulässig für 5-türige Fahrzeugausführungen der Karosserieform Schräghecklimousine (Fließheck).

Y92 Aufgrund fehlender Freigängigkeit zur Bremsanlage sind die Räder nicht zulässig an Fahrzeugen mit Bremsscheibendurchmesser 342 mm an Achse 1.

Prüfort und Prüfdatum

Die Verwendungsprüfung fand am 21. Oktober 2025 in Lamsheim statt.

Anlage 5 zum Prüfbericht Nr. **55052922** (2. Ausfertigung)

Prüfgegenstand
Hersteller

PKW-Sonderrad 8Jx18EH2+ Typ CARMANI CA17 8018
AD Vimotion GmbH

Seite 19 von 19

Prüfergebnis

Aufgrund der durchgeführten Prüfungen bestehen keine technischen Bedenken o.g. Sonderräder unter Beachtung der Auflagen und Hinweise zu verwenden.

Die in diesem Gutachten aufgeführten Fahrzeugtypen entsprechen auch nach der Umrüstung den heute gültigen Vorschriften der StVZO. Das Gutachten verliert seine Gültigkeit, wenn sich entsprechende Bauvorschriften der StVZO ändern oder an den Kraftfahrzeugen Änderungen eintreten, die die Begutachtungspunkte beeinflussen.

Das Gutachten umfasst Blatt 1 bis 19 und gilt für Sonderräder ab Herstellungsdatum Juli 2019.

Der Technische Dienst Typprüfstelle Fahrzeuge/Fahrzeugteile der TÜV Rheinland Kraftfahrt GmbH, Am Grauen Stein, 51105 Köln ist mit seinem Ingenieurzentrum Technologiezentrum Typprüfstelle, Lambsheim für die angewendeten Prüfverfahren vom Kraftfahrt-Bundesamt entsprechend EG-FGV für das Typgenehmigungsverfahren des KBA unter der Nummer KBA-P 00010-96 benannt.

Lambsheim, 21. Oktober 2025



Wagner

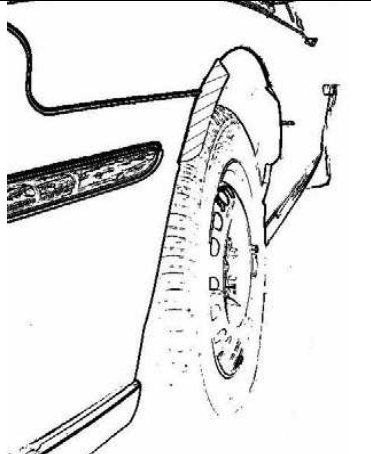
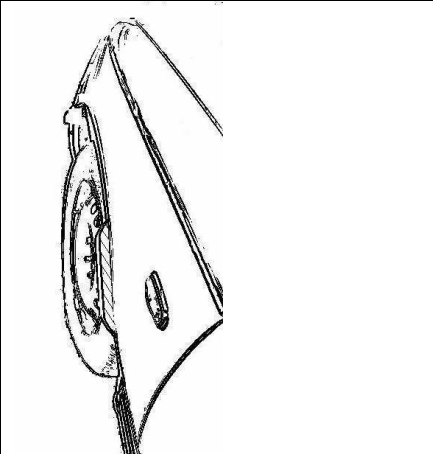

00457563.DOCX

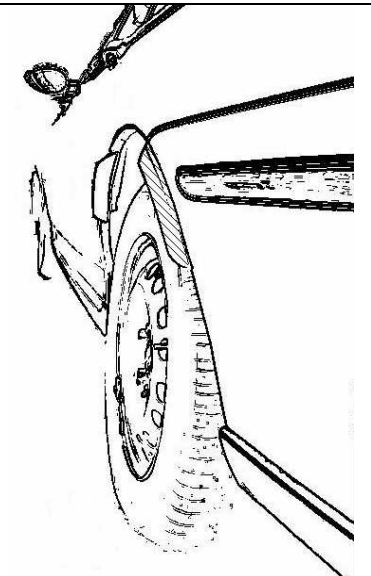
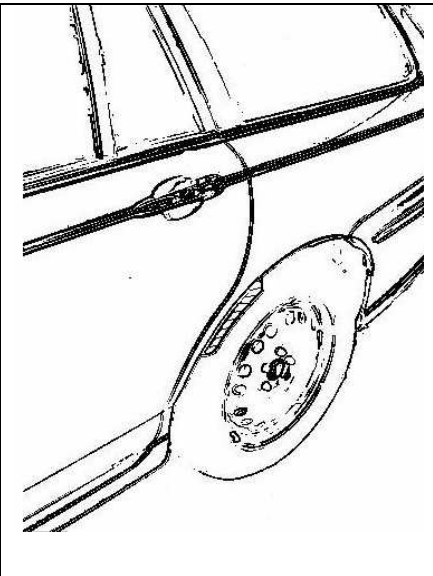

Hinweisblatt „Radabdeckung“

Die nachfolgenden Bilder stellen schematisch dar, wie und an welchen Stellen die Radabdeckung mit Hilfe von Zusatzleisten (schraffiert), die im Fachhandel (auch als Meterware) in verschiedenen Breiten erhältlich sind, gem. den Auflagen

K1a, K1b, K1c und
K2a, K2b, K2c

hergestellt werden können. Die Zusatzleisten sind dauerhaft an die äußeren Kotflügelkanten zu kleben.

Vorderachse		
		
Auflage „K1a“	Auflage „K1b“	Auflage „K1c“
Beispiel für eine Leiste im Bereich 0° bis 30° vor der Radmitte	Beispiel für eine Leiste im Bereich 0° bis 50° hinter der Radmitte	Beispiel für eine Leiste im Bereich von 30° vor bis 50° hinter der Radmitte

Hinterachse		
		
Auflage „K2b“	Auflage „K2a“	Auflage „K2c“
Beispiel für eine Leiste im Bereich 0° bis 50° hinter der Radmitte	Beispiel für eine Leiste im Bereich 0° bis 30° vor der Radmitte	Beispiel für eine Leiste im Bereich von 30° vor bis 50° hinter der Radmitte